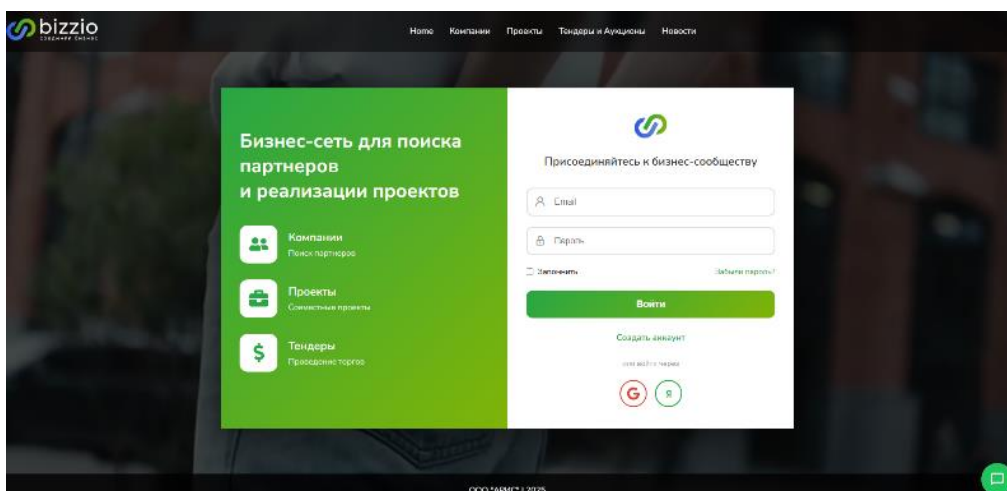


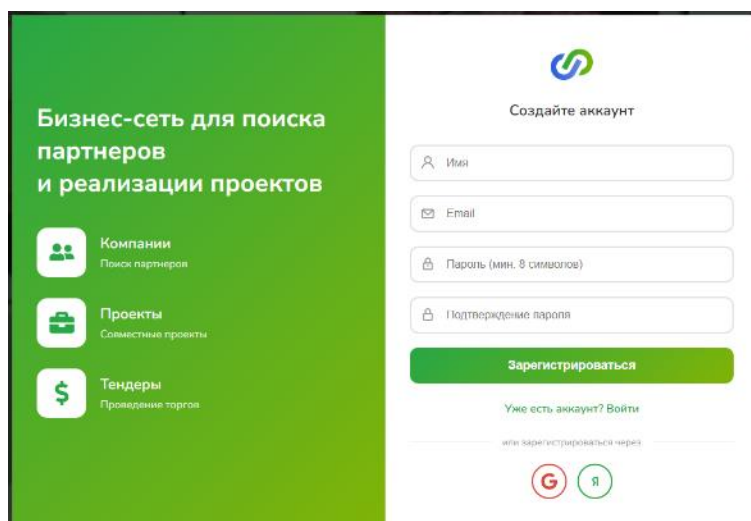
## ИНСТРУКЦИЯ ПО ПОДАЧЕ ЗАЯВКИ НА УЧАСТИЕ В ЗАПРОСЕ ЦЕН

*Участие в конкурсе и подача заявки интуитивно понятны, но если что-то вызовет сложности, то воспользуйтесь этой инструкцией из 10 шагов.*

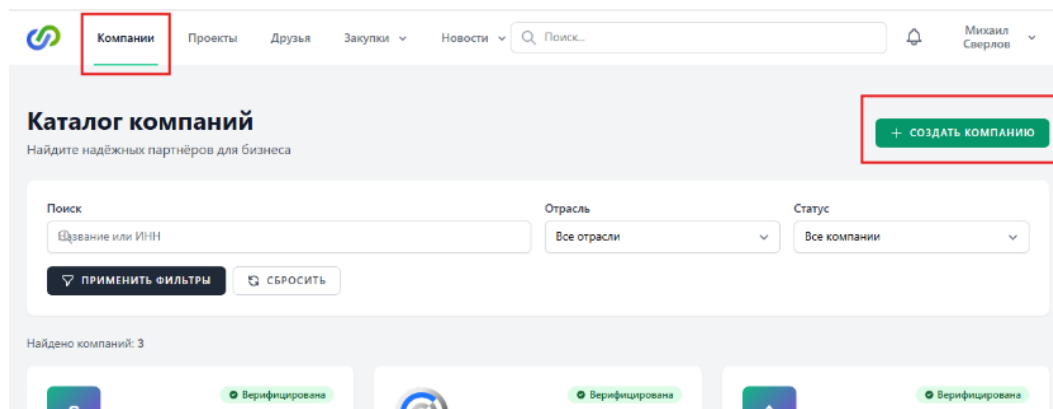
1. Откройте любой браузер и зайдите на портал по адресу <https://bizzio.ru/>
2. Зарегистрируйтесь, выбрав пункт «Создать аккаунт» или войдите с имеющимся у Вас аккаунтов Google или Яндекс нажав на соответствующую иконку.



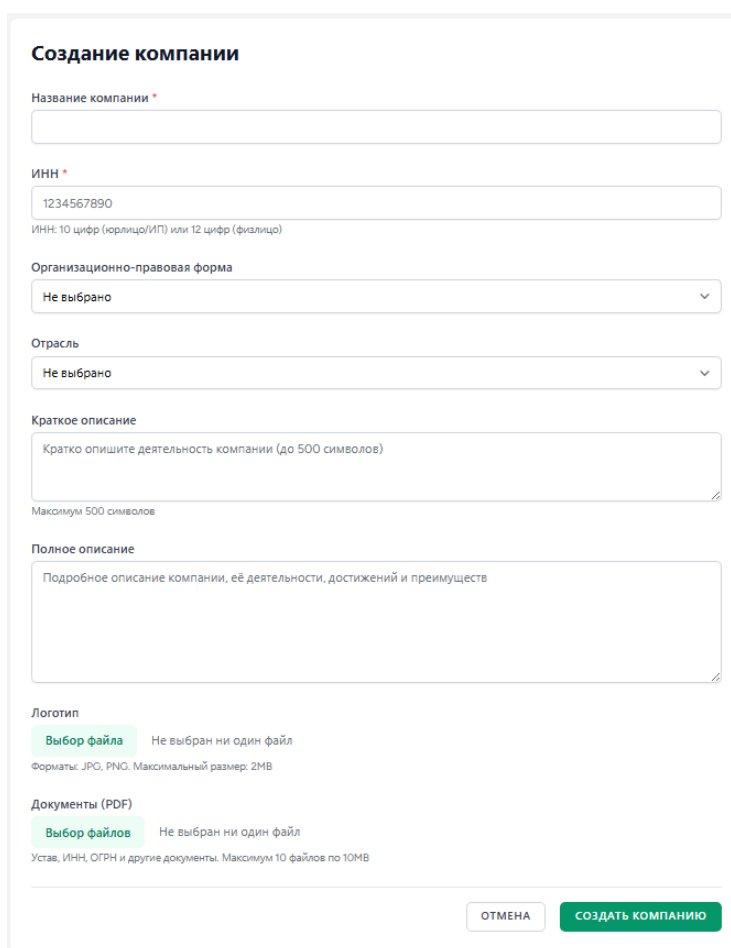
3. Для регистрации нового аккаунта введите «Имя пользователя», ваш актуальный почтовый адрес и придумайте пароль.



4. Зайдите в раздел меню «Компании» в верхней панели и нажмите «Создать компанию»



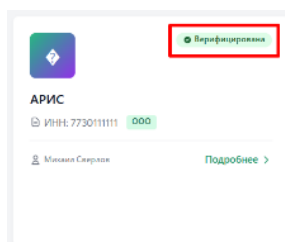
5. В открывшемся окне заполните поля и приложите скан-копии: Устава, св-ва ИНН и св-ва ОГРН.



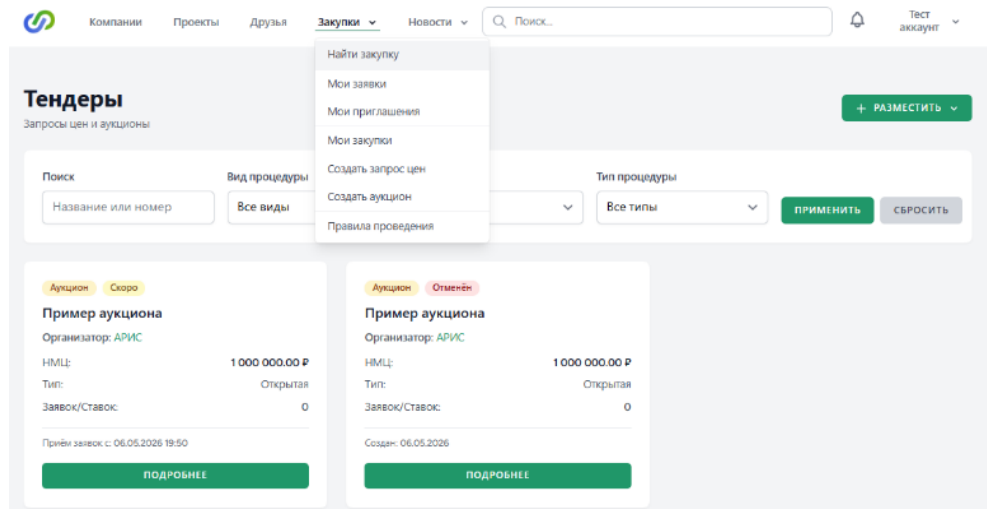
The screenshot shows the 'Создание компании' form. It has the following fields and sections:

- Название компании \***: Text input field.
- ИНН \***: Text input field containing '1234567890'. Below it, a note says 'ИНН: 10 цифр (юрлицо/ИП) или 12 цифр (физлицо)'.
- Организационно-правовая форма**: Dropdown menu with 'Не выбрано' selected.
- Отрасль**: Dropdown menu with 'Не выбрано' selected.
- Краткое описание**: Text area with a placeholder 'Кратко опишите деятельность компании (до 500 символов)' and a note 'Максимум 500 символов'.
- Полное описание**: Text area with a placeholder 'Подробное описание компании, её деятельности, достижений и преимуществ'.
- Логотип**: Section with a 'Выбор файла' button and a note 'Не выбран ни один файл'. Below it, it says 'Форматы: JPG, PNG. Максимальный размер: 2MB'.
- Документы (PDF)**: Section with a 'Выбор файлов' button and a note 'Не выбран ни один файл'. Below it, it says 'Устав, ИНН, ОГРН и другие документы. Максимум 10 файлов по 10MB'.
- At the bottom right, there are two buttons: 'ОТМЕНА' and 'СОЗДАТЬ КОМПАНИЮ'.

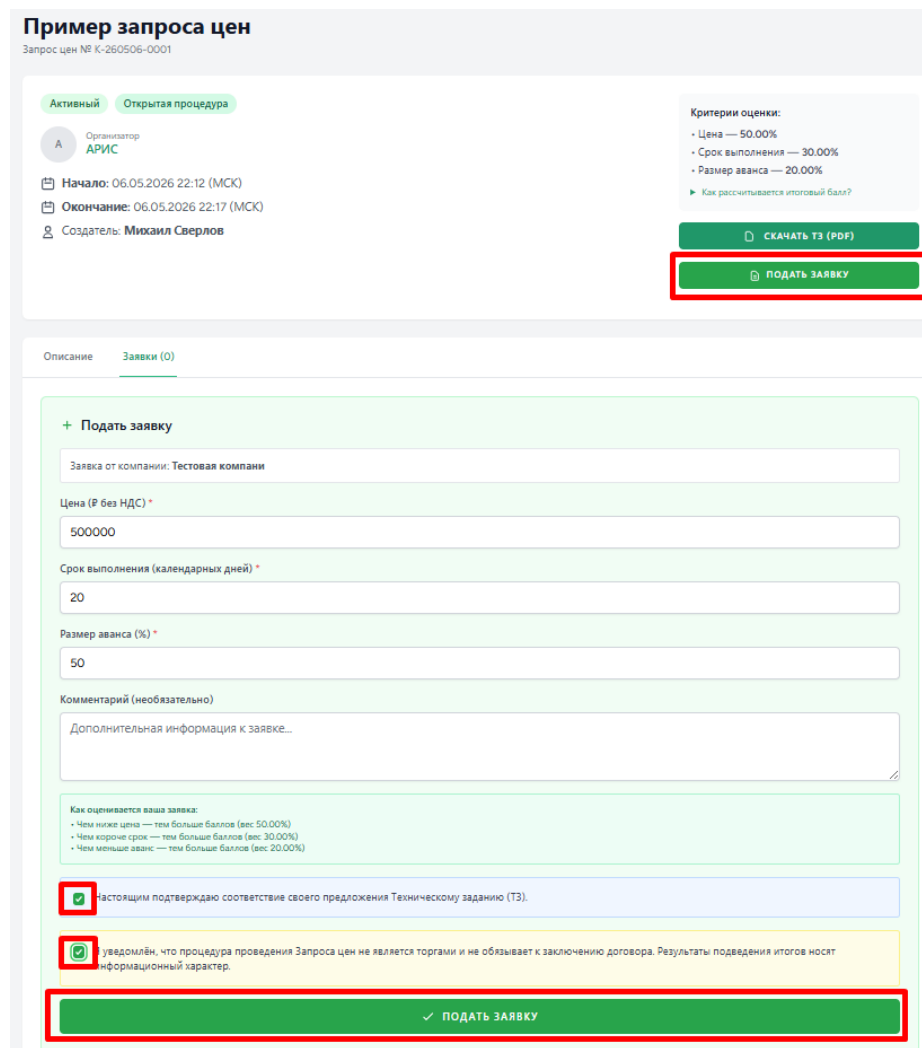
6. Дождитесь верификации созданной Вами компании администратором портала.



7. Перейдите в запрос цен по ссылке из извещения или найдите интересующий Вас запрос цен в меню «Закупки» - «Найти закупку»



8. При наступлении времени начала приема заявок нажмите кнопку «Подать заявку». Заполните поля заявки, поставьте галочки с согласиями на соответствие заявки ТЗ и о информативном характере результатов запроса цен. Рекомендуем указать Ваши контакты в поле «Комментарий» для организатора аукциона. Нажмите кнопку «Подать заявку» внизу формы для подачи заявки.



9. Во вкладке заявки Вы может отслеживать количество и суммы поданных заявок.

**Пример запроса цен**  
Запрос цен № К-260506-0001

Активный **Открытая процедура**

А Организатор  
**АРИС**

Начало: 06.05.2026 22:12 (МСК)  
Окончание: 06.05.2026 22:17 (МСК)  
Создатель: **Михаил Сверлов**

Критерии оценки:  
• Цена — 50.00%  
• Срок выполнения — 30.00%  
• Размер аванса — 20.00%  
▶ Как рассчитывается итоговый балл?

СКАЧАТЬ ТЗ (PDF)

Описание **Заявки (1)**

УЧАСТНИК	ЦЕНА (Р)	СРОК (ДН.)	АВАНС (%)
Участник 1	500 000.00	20	50.00

Служба поддержки  
Возникли вопросы по процедуре?

НАПИСАТЬ В ПОДДЕРЖКУ

10. После окончания приема заявок результаты запроса цен будут видны во вкладке «Заявки».

**Пример запроса цен**  
Запрос цен № К-260506-0001

Завершён **Открытая процедура**

А Организатор  
**АРИС**

Начало: 06.05.2026 22:12 (МСК)  
Окончание: 06.05.2026 22:17 (МСК)  
Создатель: **Михаил Сверлов**

Критерии оценки:  
• Цена — 50.00%  
• Срок выполнения — 30.00%  
• Размер аванса — 20.00%  
▶ Как рассчитывается итоговый балл?

СКАЧАТЬ ТЗ (PDF)

Описание **Заявки (1)**

КОМПАНИЯ	ЦЕНА (Р)	СРОК (ДН.)	АВАНС (%)	ИТОГОВЫЙ БАЛЛ	СТАТУС
Тестовая компани	500 000.00	20	50.00	80.00	<b>Победитель</b>

Служба поддержки  
Возникли вопросы по процедуре?

НАПИСАТЬ В ПОДДЕРЖКУ

*Если Ваша компания стала победителем, то ожидайте, когда с Вами свяжется представитель заказчика или свяжитесь с ним самостоятельно (если его контакты указаны в извещении).*